



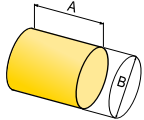


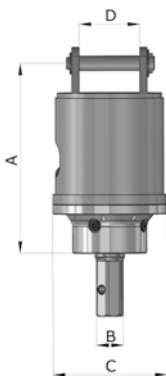
**TARIÈRE**



# DONNÉES TECHNIQUES

Modèle		TR 120	TR 250	TR 450	TR 700	TR 1200	TR 1500	
Débit d'huile, min-max	l/min	15 - 35	25 - 60	60 - 100	80 - 120	100 - 140	130 - 170	
Débit optimal	l/min	25	45	90	100	125	150	
Pression d'huile, min-max	bar	180 - 225		200 - 260	220 - 280		250 - 300	
Poids équipement standard	kg	43	48	98	125	160	235	
Vitesse	tours/min	60			50	40		
Couple maxime	daNm	125	250	450	710	1200	1800	
Mèche hélicoïdale maxime	Ø mm	350	600	800		1000		
A	mm	385		605	690	720	740	
Arbre hexagonale	ch	50			70			
C	Ø mm	230		295		335	365	
D	mm	122		152		312	340	
	ton	1,3 - 2,0	1,8 - 2,8	2,6 - 4,8	2,4 - 3,8	3,6 - 4,8	---	
	ton	1,5 - 2,5	2,5 - 4,0	4,0 - 7,0	7,0 - 10,0	10,0 - 15,0	15,0 - 20,0	
tracto pelle 	ton	2,8 - 3,4	3,2 - 4,8	4,6 - 7,6	7,4 - 9,0	---	---	
	ton	---	4,0 - 4,8	4,5 - 6,0	5,8 - 8,0	7,8 - 12,0	---	
Dimensions d'encombrement sans options		A cm	38	38	60	69	72	74
		B cm	Ø 23	Ø 23	Ø 30	Ø 30	Ø 33	Ø 37

## Dimensions tarière




## Mèches


Lame d'attaque en acier anti-usure boulonnée pour terrains  
**TR 120 - 250 - 450**



Dent à clavette en acier anti-usure boulonnée pour terrains  
**TR 700 - 1200 - 1500**



Lames d'attaque avec pics au widia pour asphalte ou roche friable et fragmentée  
**TR 120 - 250 - 450**  
**700 - 1200 - 1500**



**G.F. Gordini srl**

Via E. Mattei, 4 - 48012 Bagnacavallo RA - Italy

tel. +39 0545 62712 fax +39 0545 62140

info@gfgordini.com - www.gfgordini.com

**ACCESSORI PER MACCHINE OPERATRICI**

Les données et les images contenues dans la Fiche Technique ne sont qu'indicatives, donc GF Gordini srl se réserve le droit d'apporter des modifications de produits sans aucune obligation de préavis