



KIT EQUIPMENT

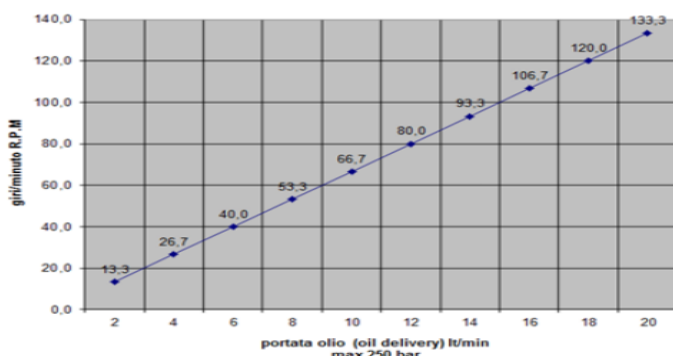
PROJECTOSAURE®

JAMAIS PLUS LE POIDS DES TUYAUX ET DE LA LANCE DANS LES MAINS

Projectosaure® peut être appliqué sur tous les excavateurs dès 1.2 T, permettant l'entraînement des tuyaux en ciment, air, silicates, sans effort par le déplacement de l'engin.

Projectosaure® est utilisé sur les chantiers de petites et grandes dimensions.

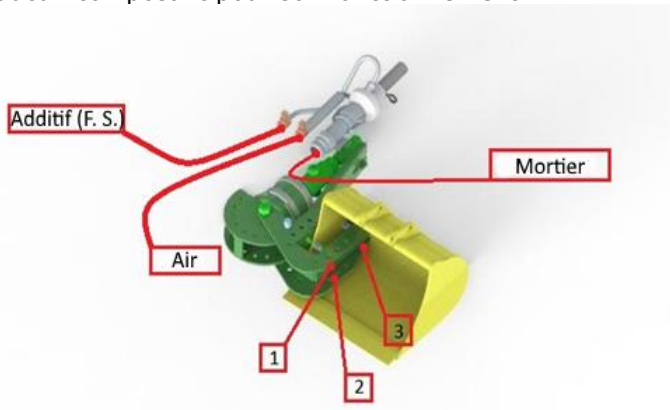
Le réglage du régulateur appliqué au manchon pour l'oscillation de Projectosaure®, est en rapport à la distance de la paroi, permettant d'agir directement sur le rayon de vaporisation et de le modifier en fonction des exigences.



Projectosaure® est appliqué en 5 minutes et fonctionne avec le circuit hydraulique de l'excavateur.

Projectosaure® n'a pas de composants électriques, ce qui assure une fiabilité supérieure.


Projectosaure® est PRÊT À L'EMPLOI et il ne nécessite aucun composant pour son fonctionnement.



Exemple de montage



Montage avec lance voie humide Ø 50



Images non contractuelles - Kit-Equipment©2017

Siège social : 30, Cours Paul Doumer – 17100 Saintes

contact@kit-equipment.fr • www.kit-equipment.fr

SAS Capital 10 000 € - SIRET 805 407 129 00024 - NAF 4663Z - TVA FR 93805407129